



**PRÉSENTATION
DES RÉSULTATS SEMESTRIELS 2024
PARIS, 15 OCTOBRE 2024**





José Burgos
Président Directeur Général



Christophe Canal
Directeur Financier

Importants développements commerciaux

- Montée en puissance de Tesla et des nouveaux clients
- Préparation et mise sur le marché de nouveaux produits
- Célébration fédératrice de nos 40 ans



Développement de l’empreinte industrielle

- Nouvelle usine aux US en bonne voie
- Augmentation de la surface de production de l’usine chinoise



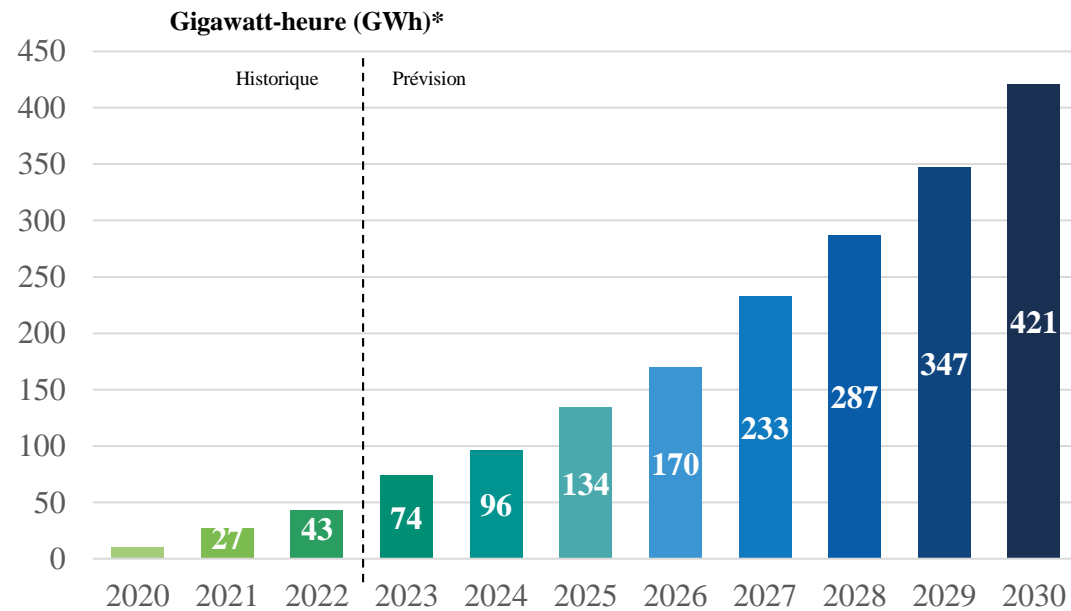
Des opérations financières structurantes

- Achat de 5% puis 10% de BOSS, rachats de titres STIF ASIA (85% vs. 51%)
- Négociation de 6 M€ de financement avec la BPI
- Mise en place d’un plan d’AGA



LES BESS, MAILLON INDISPENSABLE DU STOCKAGE D'ÉNERGIES RENOUVELABLES

Croissance exponentielle des nouvelles installations mondiales de Battery Energy Storage Systems (BESS)



*Source : Rystad Energy's Battery Solution, June 2023

Une industrie en croissance rapide sur la scène énergétique mondiale

- **Marché porté par le développement des énergies renouvelables et l'augmentation des coûts d'approvisionnement en énergies fossiles**
- **Réponse à la problématique récurrente de l'intermittence énergétique**
- **50% du parc installé de BESS à terme aux Etats-Unis et en Chine, une Europe qui doit combler son retard**



LE MARCHE DES BESS EST UN ENJEU MAJEUR : C'EST MAINTENANT ET C'EST MASSIF !



Les incendies dans les systèmes de stockage d'énergie par batteries entraînent des impacts environnementaux majeurs avec la pollution de l'air, de l'eau et des sols



Contraintes et évolutions réglementaires

- La norme NFPA 855, applicable aux États-Unis, a été révisée en raison de l'augmentation des BESS dans les systèmes électriques mais aussi en raison de l'augmentation des accidents.
- Aujourd'hui, elle inclut le contrôle de l'explosion et la détection de gaz.

STIF :

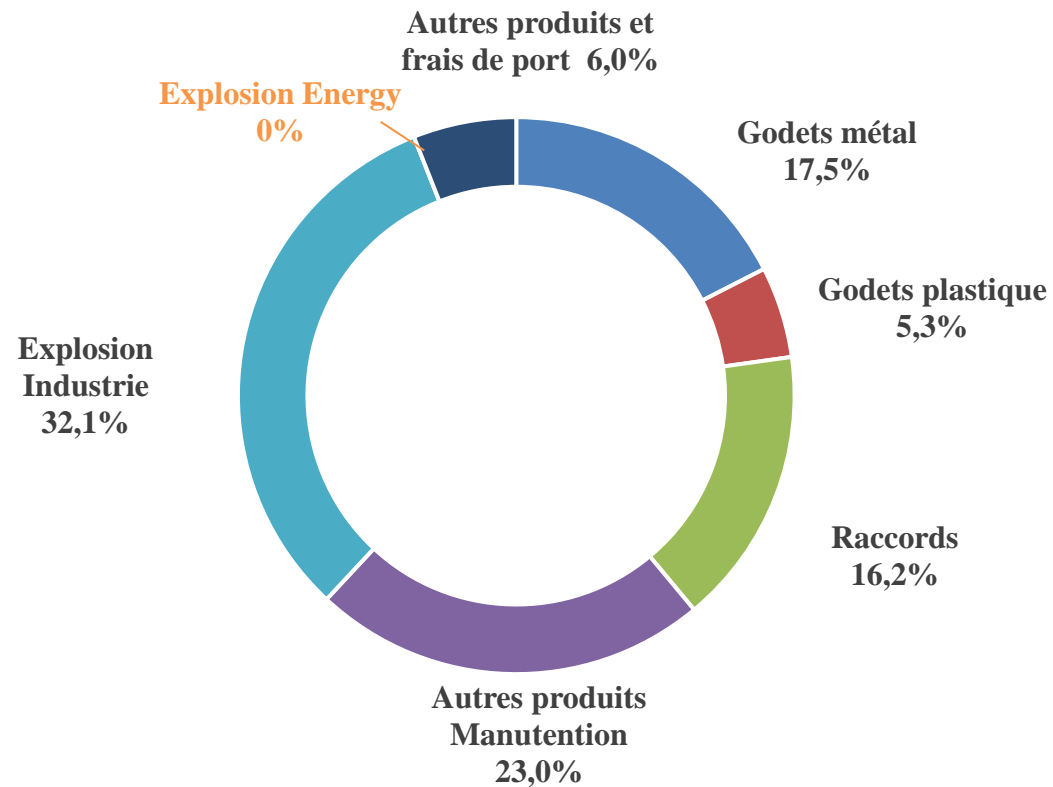
- Une présence depuis 2010 sur le segment des explosions de poussières
- Un savoir-faire et une expérience unique
- VIGILEX ENERGY, une gamme de produits innovants qui révolutionnent la sécurité des BESS



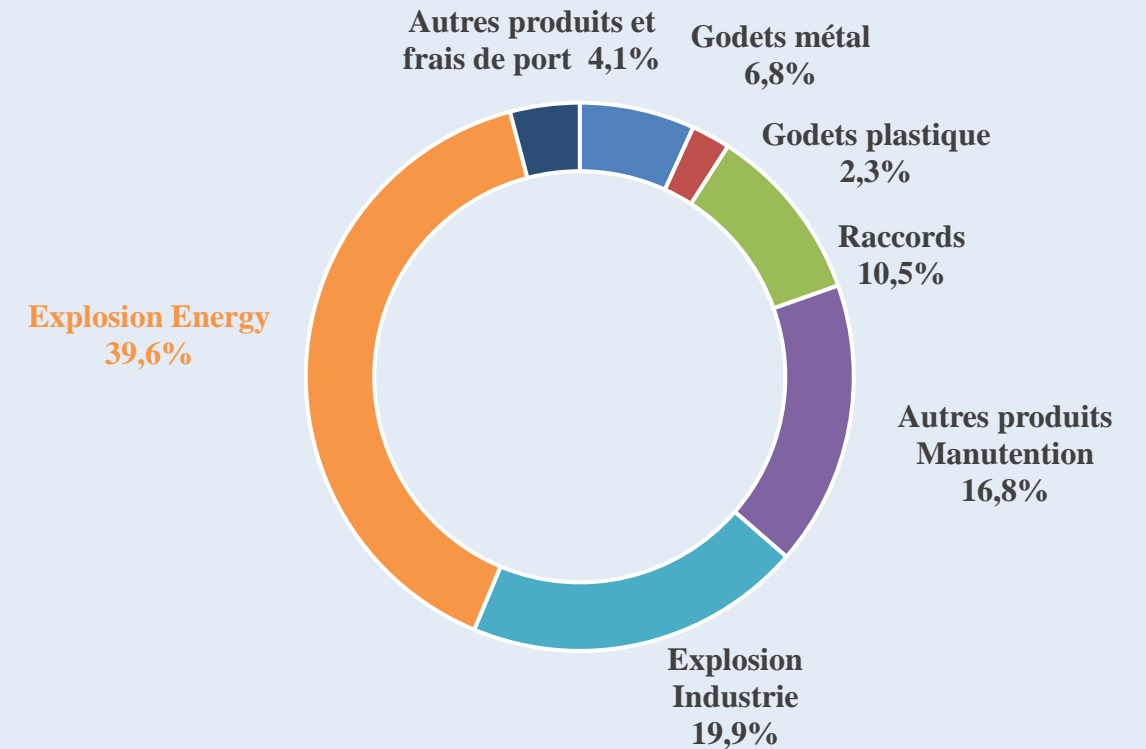
RÉSULTATS SEMESTRIELS 2024

RAPIDE MONTÉE EN PUISSANCE DE L'ACTIVITÉ EXPLOSION ENERGY LIÉE AUX BESS

Ventilation des ventes par famille de produits
au S1 2023

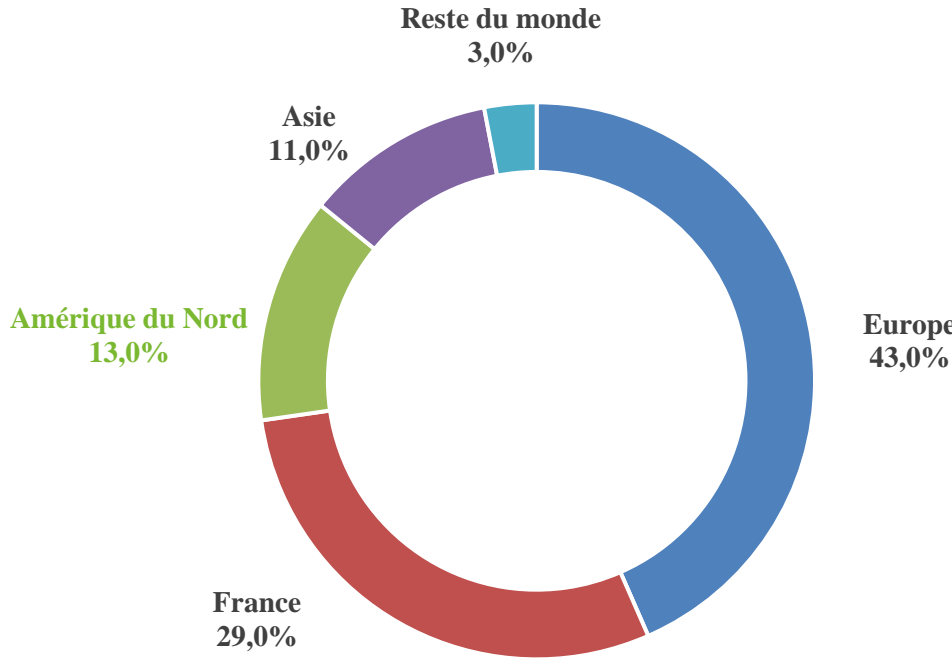


Ventilation des ventes par famille de produits
au S1 2024

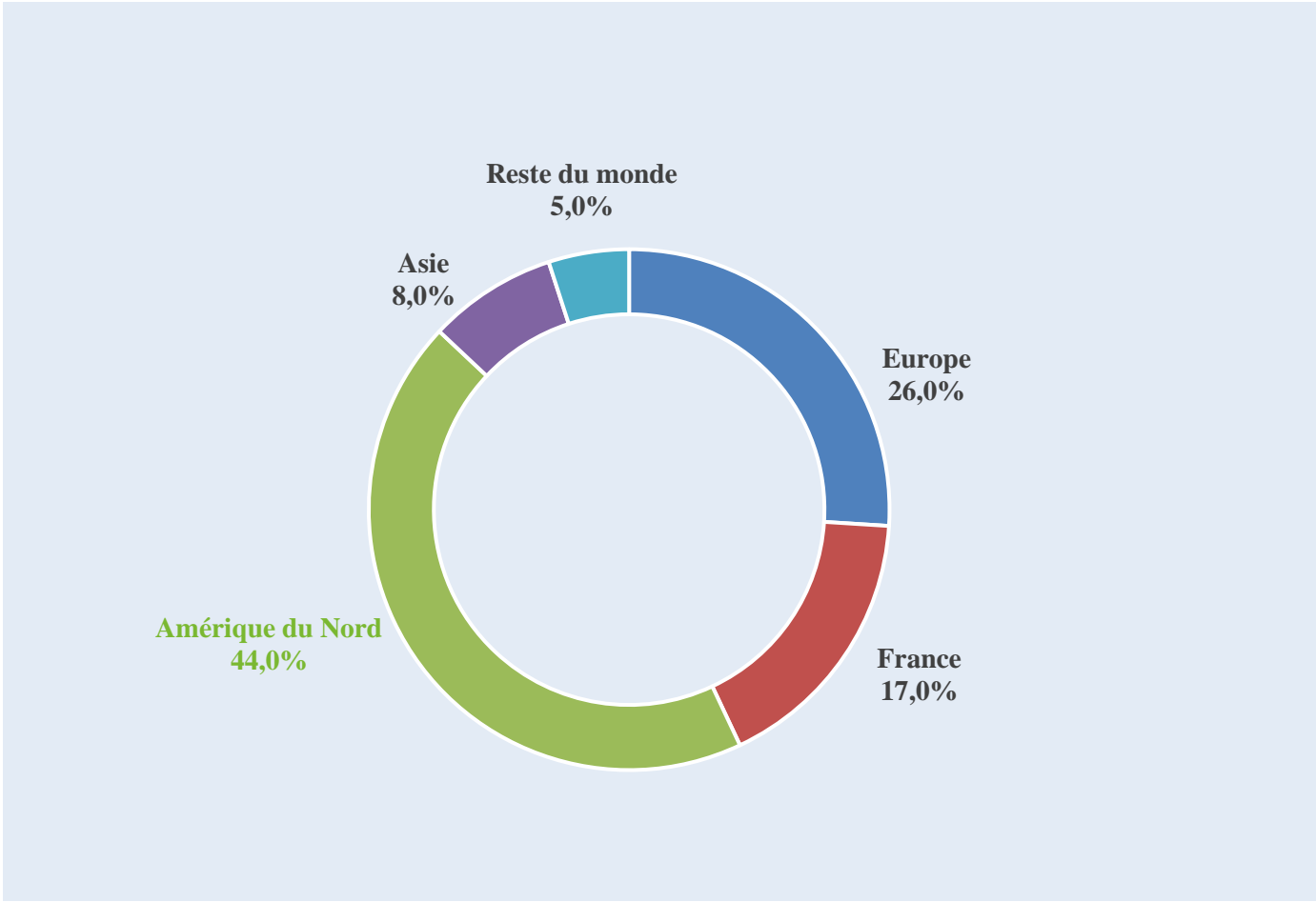


PRES DE 45% DES VENTES RÉALISÉES EN AMÉRIQUE DU NORD

Ventilation des ventes par zone géographique au S1 2023



Ventilation des ventes par zone géographique au S1 2024



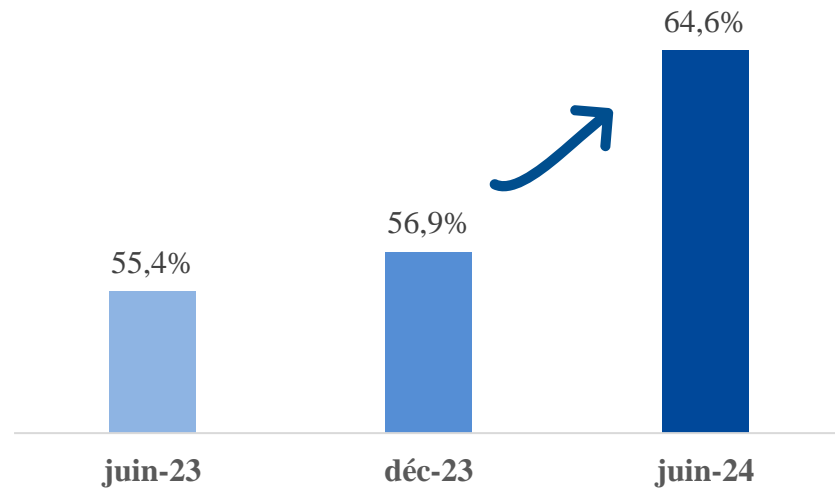
RENTABILITÉ D'EXPLOITATION EN FORTE HAUSSE et EBITDA >20%

COMPTE DE RÉSULTAT SIMPLIFIÉ (EN M€)	30/06/24	30/06/23
Chiffre d'affaires	27,67	16,33
Marge brute globale	17,87	9,05
<i>% du CA</i>	<i>64,6%</i>	<i>55,4%</i>
EBITDA	6,27	1,42
<i>% du CA</i>	<i>22,7%</i>	<i>8,7%</i>
Résultat d'exploitation	4,74	0,74
Résultat financier	-0,08	-0,1
Résultat exceptionnel	0,06	-0,01
Impôts sur les résultats	-1,22	-0,08
Résultat net des entités intégrées	3,50	0,56
Résultat net part du Groupe	3,38	0,46

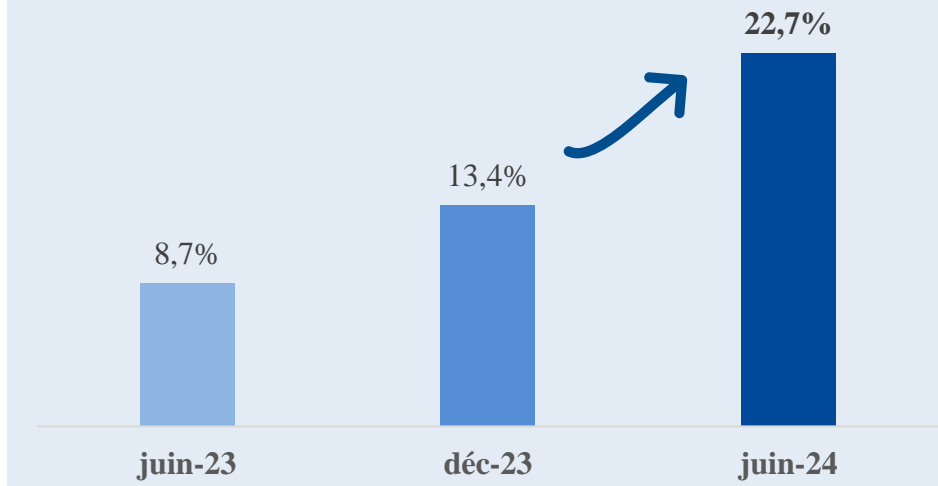
- **Croissance du chiffre d'affaires : + 69%**
(STIF France + 71%)
- **Le segment de produits contre les explosions progresse de + 314%**, porté par la très forte croissance de l'activité BESS
- **83% du chiffre d'affaires est réalisé hors de France**
- **Progression de l'EBITDA : + 340%**
- **Augmentation du résultat net : + 634%**

DES INDICATEURS DE RENTABILITÉ EN FORTE PROGRESSION

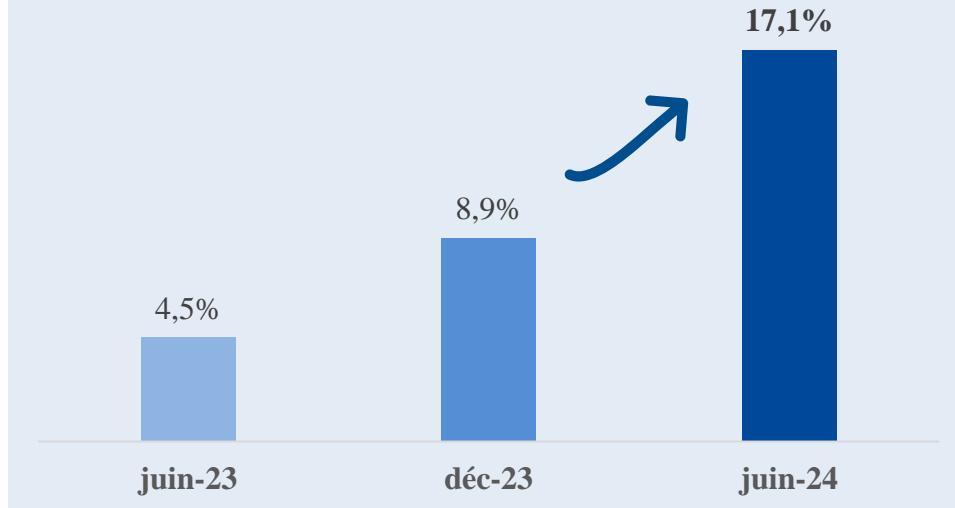
Evolution de la marge brute



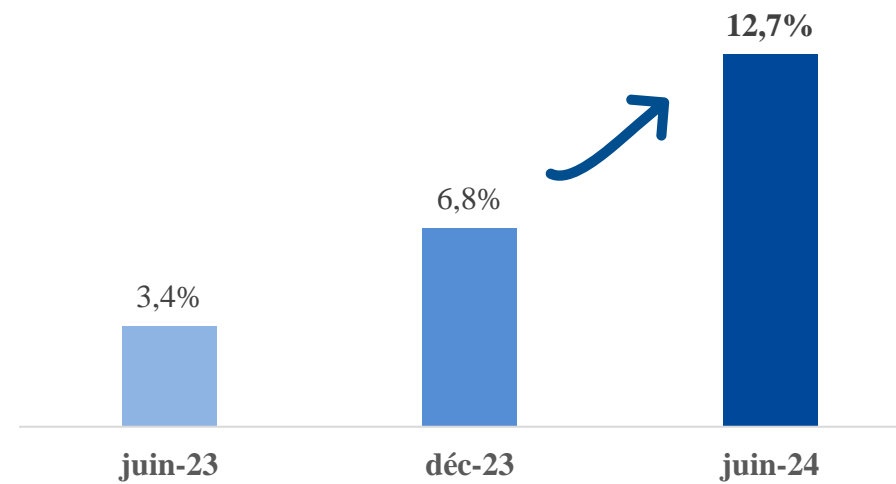
Evolution de l'Ebitda en % de CA



Evolution de l'EBIT en % de CA



Evolution du résultat net en % de CA



UNE STRUCTURE FINANCIÈRE RENFORCÉE

ACTIF	30/06/2024	31/12/2023
TOTAL DE L'ACTIF	36,00	29,24
Actif immobilisé	13,41	10,23
Actif circulant	22,58	19,01
Stock et en-cours	7,69	6,32
Clients et comptes rattachés	1,32	2,95
Autres créances et comptes de régularisation	2,68	1,90
Trésorerie et équivalents	10,88	7,84
PASSIF	30/06/2024	31/12/2023
TOTAL DU PASSIF	36,00	29,24
Capitaux propres - part du Groupe	16,06	13,66
Intérêts minoritaires	1,16	1,56
Emprunts et dettes financières	6,48	6,43
Fournisseurs et comptes rattachés	6,64	4,16
Autres dettes et comptes de régularisation	4,57	2,79
Provisions	1,09	0,64

- Niveau de stocks sous contrôle, représentant 50 jours de CA, contre 69 jours au S1 2023
- Augmentation de la trésorerie & équivalents :+ 3,0 M€
- Forte amélioration de la dette nette : - 4,4 M€ vs. -1,4 M€ un an auparavant

TABLEAU DES FLUX DE TRÉSORERIE (EN M€)	30/06/2024	30/06/2023	31/12/2023
Flux net de trésorerie généré par l'activité	8,52	1,03	2,28
Flux net de trésorerie lié aux opérations d'investissement	-4,60	-1,20	-3,18
Flux net de trésorerie lié aux opérations de financement	-0,87	-0,18	6,86
Incidence des variations de cours des devises	0,00	-0,08	-0,05
Trésorerie d'ouverture	7,82	1,91	1,91
Variation de la trésorerie	3,05	-0,08	5,91
Trésorerie de clôture	10,87	1,47	7,82

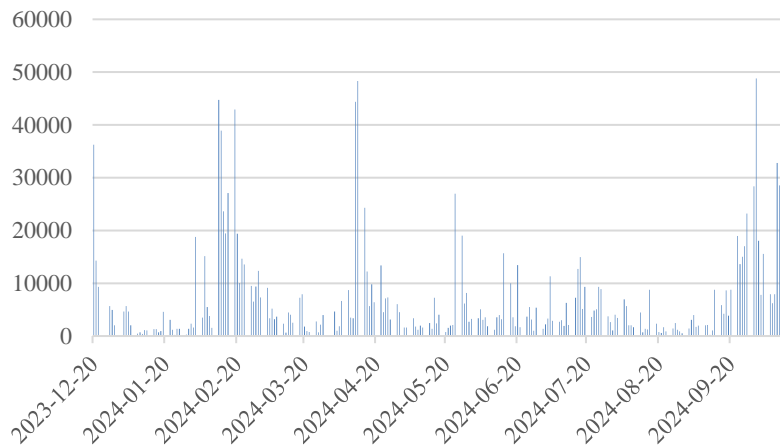
UNE GESTION DYNAMIQUE DU BFR

TABLEAU DES FLUX DE TRÉSORERIE (EN M€)	30/06/2024	30/06/2023	31/12/2023
Stocks	7,69	5,27	6,32
Clients	0,95	2,02	2,64
Fournisseurs	(6,48)	(3,76)	(3,95)
Créances et dettes fiscales et sociales	(2,70)	1,53	(1,07)
Autres créances et dettes	1,03	(2,12)	0,29
Total BFR	0,50	2,94	4,22

Evolution du cours de Bourse



Evolution des volumes échangés

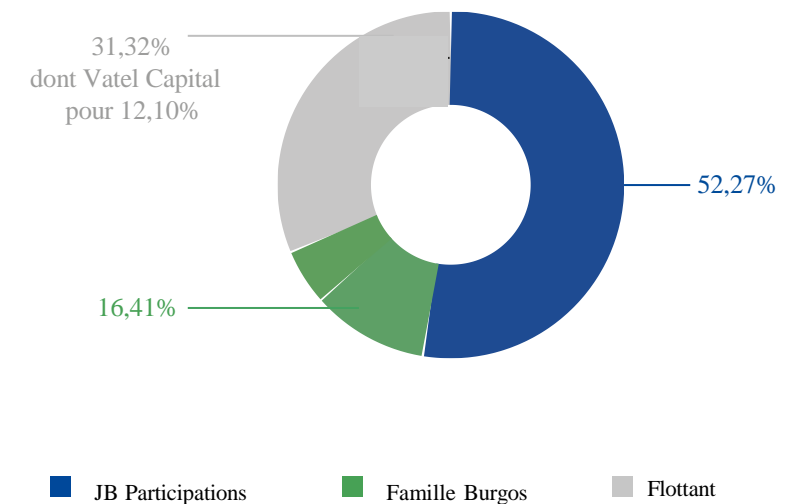


DONNÉES BOURSIÈRES

Code ISIN	FR001400MDW2
Code Mnémonique	ALSTI
Compartiment	Euronext Growth
Nombre de titres	5 084 615
Volume moyen	7 156 titres/jour
Cours au 11/10/2024	28,00 €
Capitalisation au 11/10/2024	142,37 M€
Couverture analystes	Greensome Finance, Euroland
Contrat de liquidité	Gilbert Dupont (août 2024)

RÉPARTITION DU CAPITAL

Au 15/10/2024



AGENDA FINANCIER*(Publications après Bourse, 17h45)*

Chiffre d'affaires annuel 2024	22 janvier 2025
Résultats annuels 2024	27 mars 2025
Chiffre d'affaires 1^{er} semestre 2025	22 juillet 2025
Résultats 1^{er} semestre 2025	01 octobre 2025



PERSPECTIVES

Produit dédié à la protection contre les incendies et les explosions des BESS


- Solution efficace pour atténuer les risques et conséquences de l'emballement thermique dans les **BESS**
- Diminution des dommages collatéraux d'une explosion et restriction très forte du risque d'incendie
- Le seul produit sur le marché aux normes **NFPA 68 et 69**
- **DUAL-VENT** est déjà utilisé par **SIEMENS ENERGY**

VIGILEX ENERGY[®]
by STIF



EVOLUTION FAVORABLE DU MARCHÉ :
VERS UN MIX PRODUITS « PANNEAUX + DUAL-VENT »

LANCEMENT DE VIGIFLAM VI DE DÉCHARGE SANS FLAMME





NOUVEAU VIGIFLAM VI®

Arrêt de flamme pour
**ÉLÉVATEUR À GODETS
& CONVOYEURS**

- Conception Compacte
- Poids Optimisé
- ATEX EN 16009

DIMENSIONS:
170x470 - 180x420 - 205x610 - 270x458
305x610 - 350x650 - 490x590

Arrêt de flamme VIGIFLAM VI

sales@stifnet.com www.vigilex.eu

VIGILEX®
SAFETY PROTECTION .stif

UN PRODUIT DÉJÀ PLÉBISCITÉ : PLUS COMPACT ET PLUS LÉGER

BESS : PRINCIPAUX ACTEURS MONDIAUX

**VOLVO
PENTA**

SIEMENS


POWIN


WÄRTSILÄ

saft

NHQA

Nidec

 HUAWEI

SUNPOWER®

 LG Energy Solution

LOCKHEED MARTIN 

E22

EvLO

SUNGROW
Clean power for all

FLEXGEN

SAMSUNG SDI

HITACHI
Inspire the Next

NEXtera
ENERGY 

 MITSUBISHI
POWER


TESLA

Trinasolar

RJTECH

CATL

FLUENCE
A Siemens and AES Company

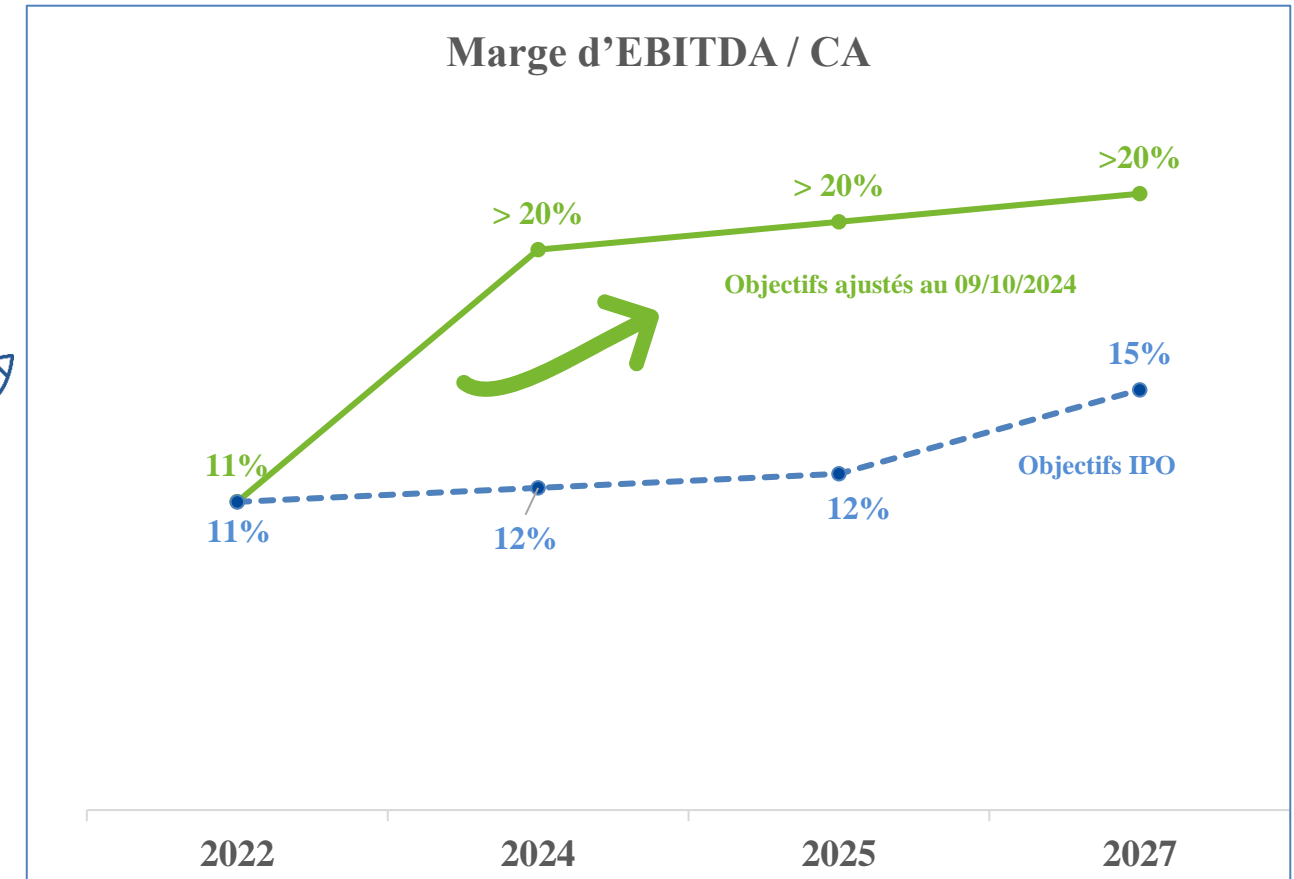
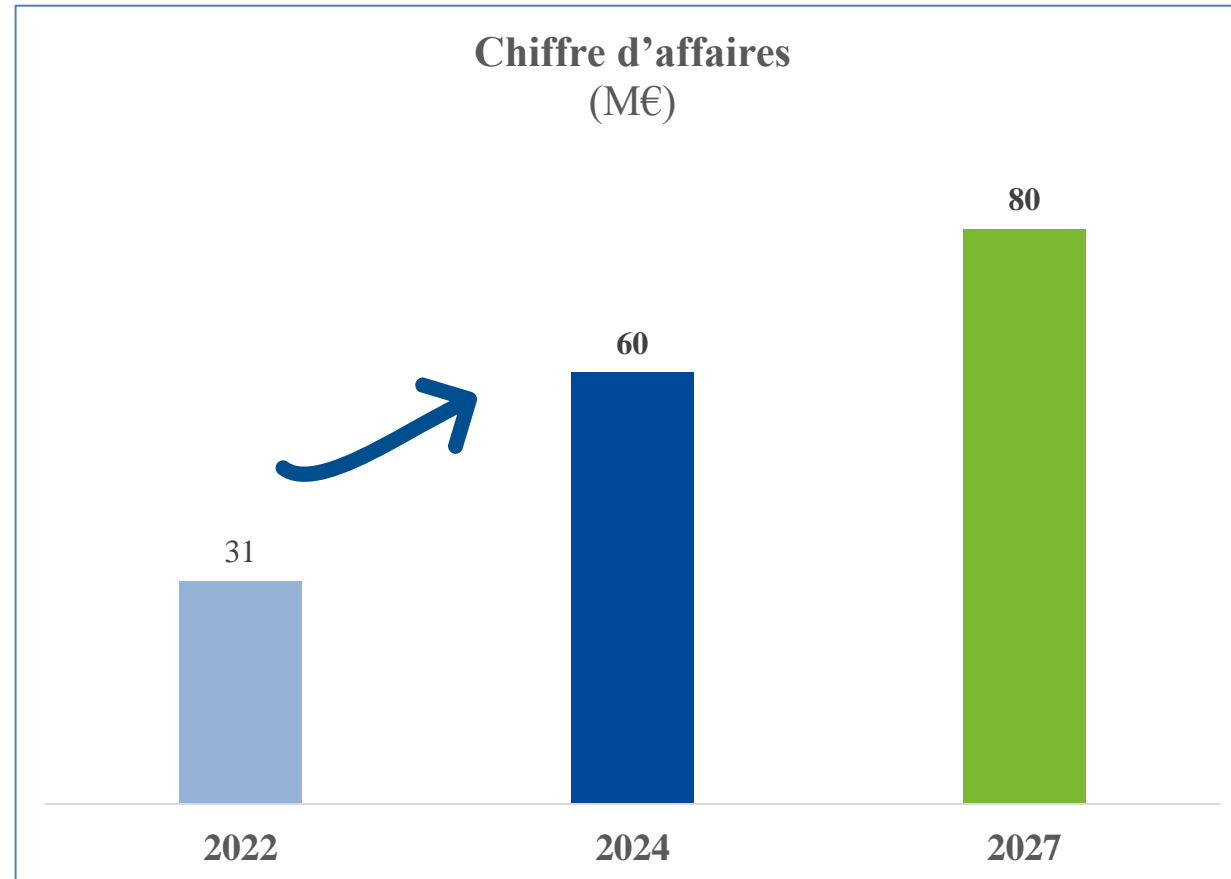
BYD

Entech
smart energies

 SunGrid

SK on

CONFIRMATION DES OBJECTIFS DE CHIFFRE D'AFFAIRES À 3 ANS DÉPASSEMENT PÉRENNE EN 2024 DE L'OBJECTIF DE RENTABILITÉ 2027



Ajustement des objectifs donnés lors de l'IPO en décembre 2023 , caractérisé par :

- *Un chiffre d'affaires consolidé proche de 60 M€ sur l'ensemble de l'exercice 2024*
- *Une ambition réaffirmée d'un chiffre d'affaires de l'ordre de 80 M€ à horizon 2027*
- *Un taux de marge d'EBITDA supérieur à 20% pour l'ensemble de l'exercice 2024 et les exercices à venir*

UN LEADER MONDIAL RECONNU

Une histoire familiale de 40 ans



Lauréat du Prix EY de l'Entreprise Familiale de l'année - région Ouest





STIF
ZA de la Lande
49170 Saint-Georges-sur-Loire
Tél. +33 2 41 72 16 82
Fax +33 2 41 39 32 12
www.stifnet.com